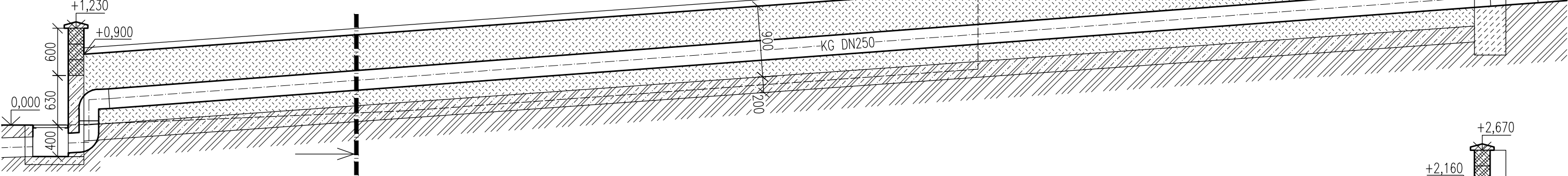
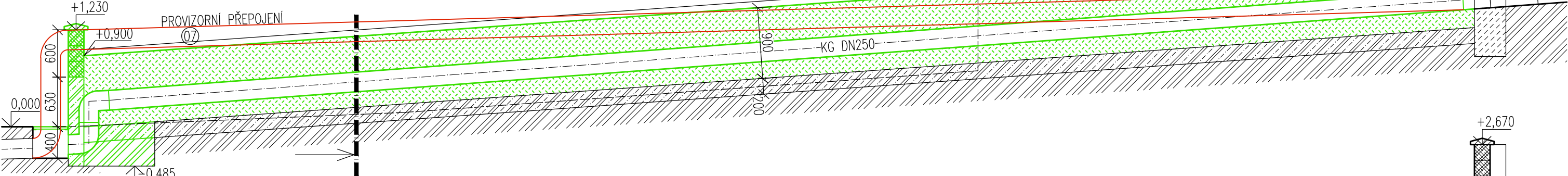


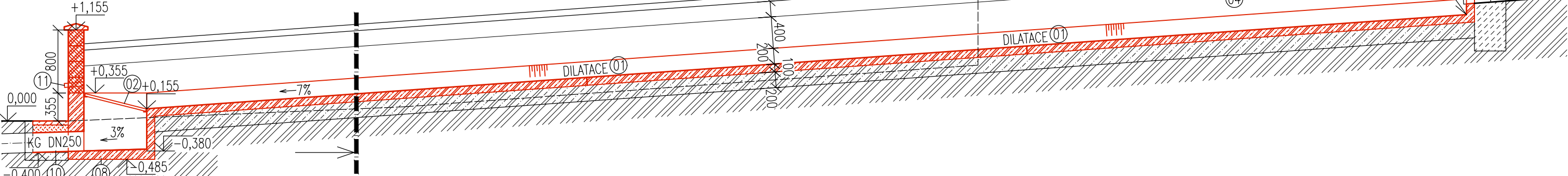
PODÉLNÝ ŘEZ - STÁVAJÍCÍ STAV



PODÉLNÝ ŘEZ - BOURACÍ PRÁCE



PODÉLNÝ ŘEZ - NOVÝ STAV



LEGENDA MATERIÁLŮ

STÁVAJÍCÍ	BOURANÉ	NOVÉ	KONSTRUKCE Z VODONEPROPUSTNÉHO ŽELEZOBETONU TŘÍDA BETONU C30/37 XC4, XF4
			KONSTRUKCE Z PROSTÉHO BETONU
			ZDIVO Z BETONOVÝCH PLOTOVÝCH TVAROVEK, JEDNOSTRANNĚ ŠTÍPANÁ PROLITO BETONEM C20/25, SVISLÁ VÝZTUŽ 2XR12/TVAROVKA
			ZDIVO Z KAMENE
			ZÁSYP ZEMINOU
			PŮVODNÍ ZEMINA
			BUDOVA SOUSEDNÍHO RD

±0,0=212,26 m.n.m.

INVESTOR	STATUTÁRNÍ MĚSTO BRNO, DOMINIKÁNSKÉ NÁM. 196/1, 602 00 BRNO	<b>ateller.dwg</b> Jana Babáka 11, 612 00 Brno tel.: +420 604 349 753 www.atelierdwg.cz	
MÍSTO STAVBY	P.Č. 500/1, K.Ú. OBŘANY		
HIP	ING. ARCH. PETR KEITH		
VYPRACOVAL	ING. ARCH. PETR KEITH		
STAVEBNÍ OPRAVY ODVODŇOVACÍHO KANÁLU VODOTEČE NA UL. ZLATNÍKY V BRNĚ OBŘANECH NA P.Č. 500/1		DATUM	ZÁŘÍ 2025
		STUPEŇ	DPPS
		PROFESE	D.1.1 ARCH-STAVEBNÍ
		MĚŘÍTKO	1:50
PODÉLNÝ ŘEZ		VÝKRES D.1.1.B.2	PARÉ